

Légende



Distance



Mouvement de la clef






Mouvement machine / coupleur

Mise en place du reverse


Placer le reverse en hauteur

1




Déverrouiller la plaque

2



Mettre en place le coupleur


3



Mise en place du godet

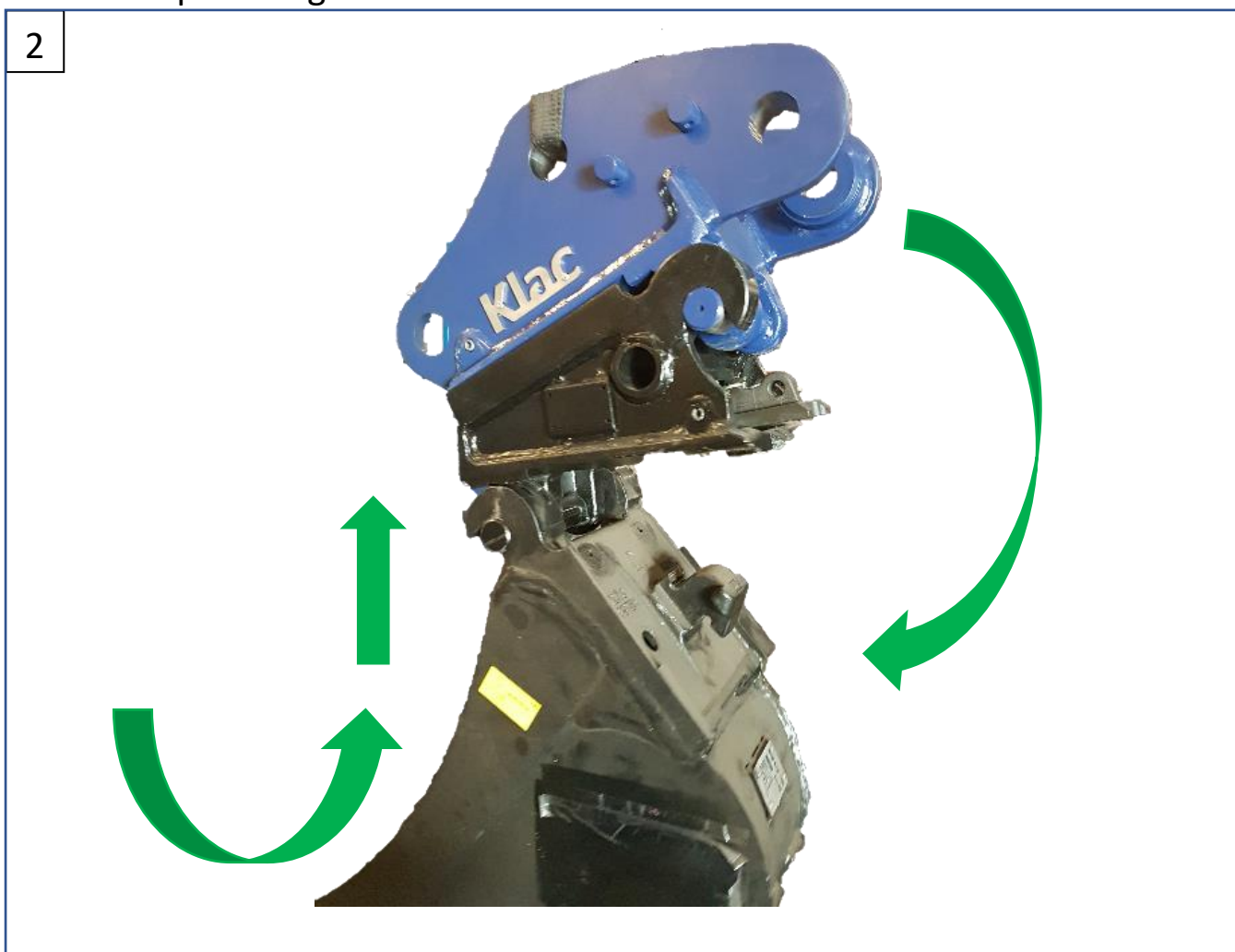
Déverrouiller la plaque

1



Mettre en place le godet

2




Dépose du godet

Déverrouiller la plaque de verrouillage



Séparer le godet du reverse



Dépose du reverse :


Enclencher la plaque de verrouillage (position fermée)

1



Déposer l'ensemble en hauteur

2



Déverrouiller le reverse

3



Séparer le coupleur du reverse

4

